

Les statistiques du CTLF

Date de mise à jour : 17/09/2017

Les relevés systématiques des statistiques de publication du CTLF ont commencé en 2014.
Nous rappelons, ici, les données antérieures (en juin 2007) :

Notices		Biblio		Images	Textes
542	136	2 844	2 300	130	598
notices	réduct.	réf.	auteurs	volumes	unités

[Vers NOTICES](#)

[Vers BIBLIOGRAPHIE](#)

[Références et auteurs](#)

[Types \(de références\)](#)

[Domaines](#)

[Vers IMAGES](#)

[Vers TEXTES](#)

[Langues](#)

[Types \(de textes\)](#)

[Droits](#)

[Périodes](#)

[Domaines](#)

[Vers FRANTEXT-CTLF](#)

[Langues](#)

[Types](#)

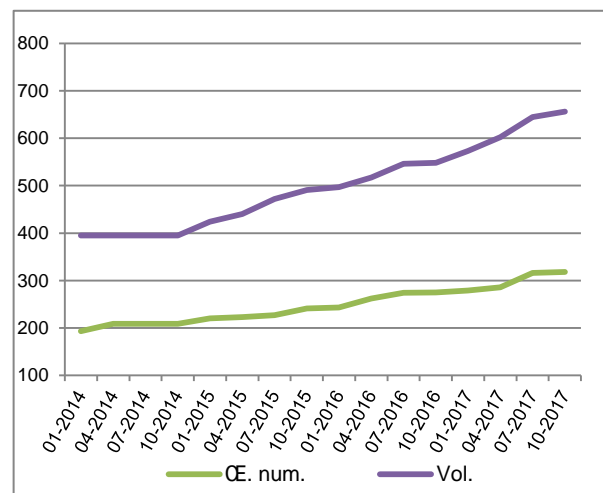
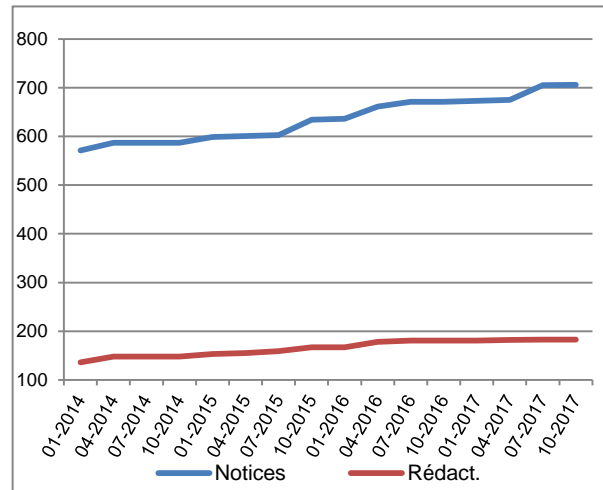
[Domaines](#)

[La fréquentation du site](#)

Les statistiques du CTLF – 2/9

Notices

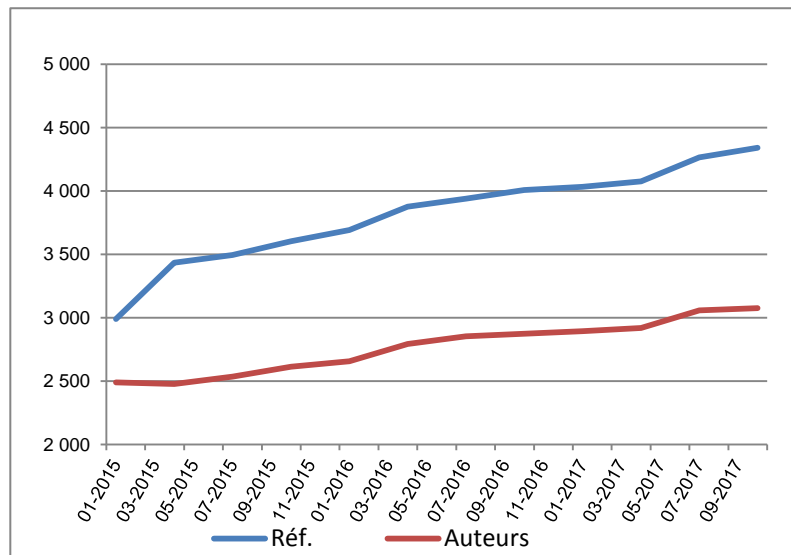
	Notices	Rédact.	Œ. num.	Vol.
01-2014	571	136	193	395
04-2014	587	148	209	395
07-2014	587	148	209	395
10-2014	587	148	209	395
01-2015	599	153	220	424
04-2015	601	155	223	440
07-2015	603	159	227	472
10-2015	634	167	241	491
01-2016	636	167	243	497
04-2016	661	178	262	517
07-2016	671	181	274	546
10-2016	671	181	275	548
01-2017	673	181	279	573
04-2017	675	182	286	602
07-2017	705	183	316	645
10-2017	706	183	318	656



Bibliographie

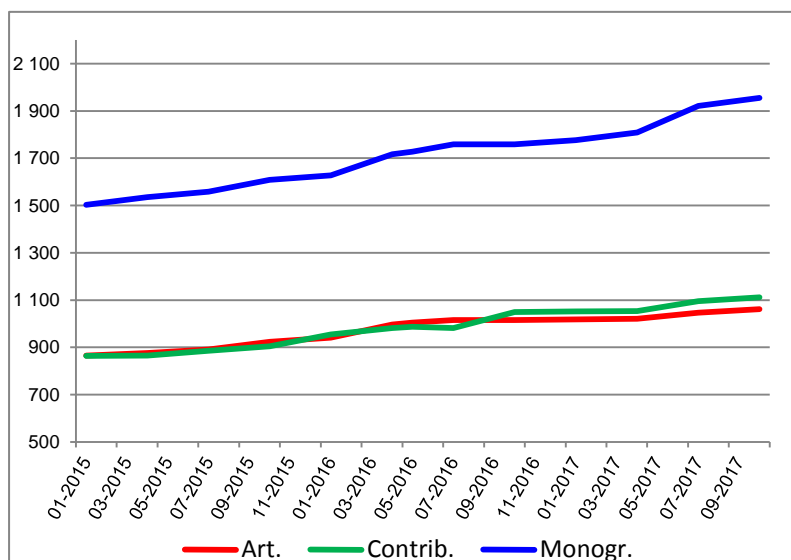
Références et auteurs

	Réf.	Auteurs
01-2015	2 990	2 491
04-2015	3 435	2 478
07-2015	3 496	2 536
10-2015	3 603	2 615
01-2016	3 693	2 657
04-2016	3 876	2 794
07-2016	3 940	2 853
10-2016	4 008	2 873
01-2017	4 034	2 895
04-2017	4 075	2 919
07-2017	4 266	3 058
10-2017	4 341	3 075



Types de références

	Art.	en ligne	Contrib.	Fasc.	Monogr.	Parties	Prepr.	Thèses
01-2015	865	4	864	40	1 503	64	7	40
04-2015	876	4	865	41	1 535	66	7	41
07-2015	891	4	886	40	1 559	68	7	41
10-2015	923	4	905	40	1 609	68	7	46
01-2016	941	4	954	43	1 628	69	7	47
04-2016	997	6	982	44	1 717	70	7	53
05-2016	1 005	10	987	44	1 727	70	7	53
07-2016	1 015	10	981	44	1 759	69	7	55
10-2016	1 015	10	1 049	44	1 759	69	7	55
01-2017	1 018	12	1 052	44	1 776	70	7	55
04-2017	1 021	15	1 053	44	1 809	71	7	55
07-2017	1 046	19	1 095	45	1 921	75	7	58
10-2017	1 062	19	1 112	46	1 955	78	7	62



Les statistiques du CTLF – 4/9

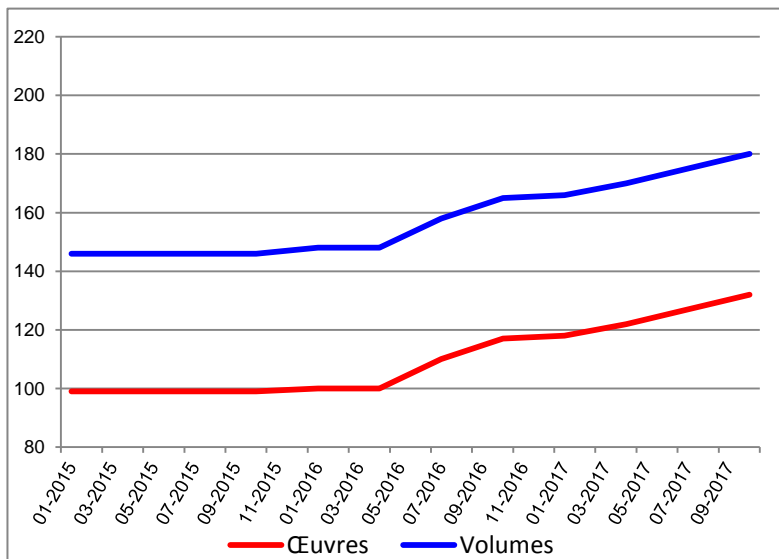
Domaines

Dans *Bibliographie > Statistiques*, on lit le dernier état des chiffres de la bibliographie par domaines. L'intérêt du tableau, reproduit ci-dessous, est de donner l'historique de l'enrichissement de la bibliographie.

Domaine	mot-clé	04-2015	10-2015	04-2016	01-2017	07-2017	10-2017
Compilations	comp	104	106	106	173	218	218
Corpus CTLF	ctlf	29	29	36	49	83	83
Gr. allemandes	alle	206	206	209	219	219	219
Gr. amérindiennes	amer	0	0	24	24	185	185
Gr. anglaises	angl	197	199	199	202	202	202
Gr. arabes	arab	62	61	61	86	86	86
Gr. berbères	berb	0	20	20	20	20	20
Gr. brésiliennes	bres	0	0	15	15	38	38
Gr. de l'hébreu	hebr	0	50	52	53	53	53
Gr. langues slaves	slav	275	276	316	325	325	325
Gr. du japonais	japo	0	31	31	34	34	34
Gr. du nahuatl	nahu	0	0	24	24	99	99
Gr. du yiddish	yidd	0	10	11	11	11	11
Gr. espagnoles	espa	131	131	132	134	134	134
Gr. fr.	fran	313	430	434	451	452	452
Gr. fr. 13-15e s.	fr13	32	32	32	32	32	32
Gr. fr. 16e s.	fr16	16	18	18	49	62	62
Gr. fr. 17e s.	fr17	20	80	80	82	82	82
Gr. fr. 18e s.	fr18	9	9	9	10	10	10
Gr. fr. 19e s.	fr19	2	2	6	14	14	14
Gr. fr. 20e s.	fr20	2	2	7	8	8	8
Gr. grecques	grec	126	128	128	149	149	149
Gr. grecques antiq.	grea	112	114	114	115	115	115
Gr. grecques mod.	grem	14	14	14	34	34	34
Gr. italiennes	ital	175	258	276	280	280	280
Gr. latines	lati	429	529	538	539	539	539
Gr. latines antiq.	lata	90	148	148	148	148	148
Gr. latines hum.	lath	196	238	244	244	244	244
Gr. latines méd.	latm	148	—	151	152	152	152
Gr. mixe-zoque	mixe	0	0	0	0	16	16
Gr. otomangues	otom	0	0	0	0	45	45
Gr. port. et brésilien.	port	46	92	186	189	222	297
Gr. roumaines	roum	44	44	44	44	44	44
Gr. serbes	serb	71	71	71	71	71	71
Gr. slovènes	slov	0	83	119	127	127	127
Gr. tarasques	tara	0	0	0	0	39	39
Idées ling. en Chine	chin	75	75	75	75	75	75
Langues exotiques	exot	2	2	2	2	2	2
Ling. générale	lgen	615	624	629	643	645	645
Ling. hist.-comparative	lhis	203	216	220	223	223	223
Origine du langage	orig	0	0	4	66	111	111
Phonét. et phonol.	phon	104	105	106	107	107	107
Réf. générales	gene	72	72	74	73	73	73
Rqs langue française	rqfr	66	74	78	78	78	78
Moyen indien	san2	41	42	42	46	46	46
Sanskrit	san1	106	106	106	110	110	110
Tradition gr. tamoule	tamo	9	9	9	9	9	9
		4142	4736	5200	5539	6071	6146

Images

	Œuvres	Volumes	Accès libre	Sous droits
01-2015	99	146	104	42
10-2015	99	146	106	40
01-2016	100	148	106	42
04-2016	100	148	106	42
07-2016	110	158	118	40
10-2016	117	165	125	40
01-2017	118	166	126	40
04-2017	122	170	130	40
07-2017	127	175	135	40
10-2017	132	180	140	40



Les statistiques du CTLF – 6/9

Textes

Langues

Textes

	Textes	De	En	Es	Fr	It	La	Pt	Ru
04-2015	726	30	348	6	336	3	3	0	0
07-2015	728	30	348	6	336	3	3	1	1
10-2015	730	30	348	6	336	3	5	1	1
01-2016	732	30	348	6	336	3	5	3	1
04-2016	737	30	348	6	336	3	5	8	1
07-2016	747	30	348	6	346	3	5	8	1
10-2016	750	30	349	6	346	3	5	10	1
01-2017	751	30	349	6	346	3	5	11	1
04-2017	771	30	349	6	350	3	5	27	1
07-2017	784	30	349	6	352	3	5	38	1
10-2017									

Volumes

	Volumes	De	En	Es	Fr	It	La	Pt	Ru
04-2015	106	12	32	3	54	2	3	0	0
07-2015	108	12	32	3	54	2	3	1	1
10-2015	108	12	32	3	54	2	3	1	1
01-2016	109	12	32	3	54	2	3	2	1
04-2016	112	12	32	3	54	2	3	5	1
07-2016	119	12	32	3	61	2	3	5	1
10-2016	121	12	33	3	61	2	3	6	1
01-2017	122	12	33	3	61	2	3	7	1
04-2017	134	12	33	3	65	2	3	15	1
07-2017	139	12	33	3	65	2	3	20	1
10-2017									

Types

Textes

	Annexe	Préface	Texte ppal
07-2015	45	62	621
10-2015	46	63	621
01-2016	46	64	622
04-2016	46	66	625
07-2016	46	67	634
10-2016	46	67	637
01-2017	46	67	638
04-2017	49	73	649
07-2017	53	76	656
10-2017			

Volumes

	Annexe	Préface	Texte ppal
07-2015	23	49	103
10-2015	24	50	103
01-2016	24	51	104
04-2016	24	53	107
07-2016	24	54	114
10-2016	24	54	116
01-2017	24	54	117
04-2017	27	60	128
07-2017	29	63	134
10-2017			

Droits

Textes

	à vérifier	hors droits	sous droits
07-2014	6	343	378
01-2015	6	344	377
07-2015	6	345	377
10-2015	6	348	374
03-2016	6	352	374
04-2016	6	355	374
07-2016	6	360	381
10-2016	6	363	381
12-2016	6	361	384
04-2017	6	365	400
05-2017	6	367	411

Volumes

	à vérifier	hors droits	sous droits
07-2014	4	60	44
01-2015	4	61	43
07-2015	4	62	43
10-2015	4	64	41
03-2016	4	65	41
04-2016	4	67	41
07-2016	4	71	45
10-2016	4	73	45
12-2016	4	72	47
04-2017	4	75	55
05-2017	4	76	60

Les statistiques du CTLF – 7/9

Périodes

Textes

	< 1800	1800-1849	1850-1899	1900-1924	1925-1949	1950-1974	1975-1999	> 1999
04-2015	12	21	101	108	168	291	25	1
07-2015	13	21	101	108	168	291	25	1
10-2015	15	21	101	108	168	291	25	1
01-2016	17	21	101	108	168	291	25	1
04-2016	22	21	101	108	168	291	25	1
07-2016	32	21	101	108	168	291	25	1
10-2016	35	21	101	108	168	291	25	1
01-2017	36	21	101	108	168	291	25	1
04-2017	42	32	104	108	168	291	25	1
07-2017	44	32	115	108	168	291	25	1
10-2017								

Volumes

	< 1800	1800-1849	1850-1899	1900-1924	1925-1949	1950-1974	1975-1999	> 1999
04-2015	8	6	25	18	29	35	9	1
07-2015	9	6	25	18	29	35	9	1
10-2015	9	6	25	18	29	35	9	1
01-2016	10	6	25	18	29	35	9	1
04-2016	13	6	25	18	29	35	9	1
07-2016	20	6	25	18	29	35	9	1
10-2016	22	6	25	18	29	35	9	1
01-2017	23	6	25	18	29	35	9	1
04-2017	26	13	26	18	29	35	9	1
07-2017	27	13	31	18	29	35	9	1
10-2017								

Domaines

Textes

	comp	latin	port	lgen	lhis	phon
04-2015	58	1	0	495	43	130
07-2015	58	1	1	495	43	130
10-2015	58	3	1	495	43	130
01-2016	58	3	3	495	43	130
04-2016	58	3	10	495	43	130
07-2016	68	3	10	495	43	130
10-2016	69	3	10	495	43	130
01-2017	69	3	11	495	43	130
04-2017	71	3	27	495	43	130
07-2017	73	3	38	495	43	130
10-2017						

Volumes

	comp	latin	port	lgen	lhis	phon
04-2015	10	1	0	52	19	22
07-2015	10	1	1	52	19	22
10-2015	10	1	1	52	19	22
01-2016	10	1	2	52	19	22
04-2016	10	1	6	52	19	22
07-2016	17	1	6	52	19	22
10-2016	18	1	6	52	19	22
01-2017	18	1	7	52	19	22
04-2017	20	1	15	52	19	22
07-2017	21	1	20	52	19	22
10-2017						

Les statistiques du CTLF – 8/9

Frantext CTLF

Langues

	Textes	De	En	Es	Fr	It	La	Pt
07-2014	721	0	0	0	0	0	0	0
01-2015	721	0	0	0	0	0	0	0
07-2015	726	30	349	6	335	3	3	0
01-2016	726	30	349	6	335	3	3	0
07-2016	726	30	349	6	335	3	3	0
01-2017	756	30	349	6	352	3	5	11
07-2017	756	30	349	6	352	3	5	11

Types

	Annexes	Préfaces	Textes
07-2014	0	0	0
01-2015	0	0	0
07-2015	46	60	620
01-2016	46	60	620
07-2016	46	60	620
01-2017	49	65	642
07-2017	49	65	642

Domaines

	Comp	Lgen	Lhis	Phon
07-2014	0	0	0	0
01-2015	0	0	0	0
07-2015	57	496	43	130
01-2016	57	496	43	130
07-2016	57	496	43	130
01-2017	74	509	43	130
07-2017	74	509	43	130

Les statistiques du CTLF – 9/9

Fréquentation

Mesure de la fréquentation du site CTLF par trimestre, depuis 2012, quelle que soit l'unité visitée (Notices, Bibliographie, Images, textes et Frantext-CTLF).

Toute entrée est comptabilisée dans "visites".

Dans "visiteurs", ce sont les machines qui sont comptabilisées (une seule fois par trimestre).

	visites	visiteurs
2012 {1}	6 697	5 700
2012 {2}	7 159	6 219
2012 {3}	5 574	4 999
2012 {4}	8 717	7 717
2013 {1}	8 408	7 391
2013 {2}	6 752	5 753
2013 {3}	5 689	4 615
2013 {4}	8 468	7 465
2014 {1}	10 972	9 663
2014 {2}	9 268	8 094
2014 {3}	6 469	5 666
2014 {4}	12 273	11 015
2015 {1}	13 575	12 390
2015 {2}	14 957	13 567
2015 {3}	10 497	9 551
2015 {4}	5 222	3 981
2016 {1}	5 694	4 439
2016 {2}	5 857	4 431
2016 {3}	4 851	3 995
2016 {4}	8 137	6 243
2017 {1}	4 742	3 841
2017 {2}	3 378	2 511
2017 {3}	1 927	1 492

